



Corcuencas

NIT 800.246.198-8

**CERTIFICACION DE LA DIRECTORA EJECUTIVA Y DE LA CONTADORA DE
LA CORPORACION DE CUENCAS DEL TOLIMA "CORCUENCAS"
NIT: 800.246.198 - 8**

A los honorables miembros de la Asamblea General

Las suscritas, Directora Ejecutiva y Contadora de la Corporación de Cuencas del Tolima "CORCUENCAS", certificamos que los Estados Financieros de la Corporación, con corte a 31 de Diciembre de 2022 han sido tomados fielmente de los libros y antes de ser puestos a su disposición y discusión hemos verificado las siguientes afirmaciones contenidas en ellos:

1. Todos los activos y pasivos incluidos en el Balance General a la fecha de corte existen y todas las transacciones reflejadas en ellos se han realizado durante el periodo terminado en dicha fecha.
2. Todas las transacciones económicas realizadas por la Corporación durante el periodo terminado en la fecha en mención han sido reconocidas en los Estados Financieros.
3. Todos los bienes, derechos y obligaciones han sido reconocidos por sus valores apropiados de acuerdo con los principios de contabilidad generalmente aceptados en Colombia.
4. Todos los hechos económicos que afectaron la Corporación han sido correctamente clasificados, descritos y revelados en los Estados Financieros presentados.

Se expide la presente certificación con destino a la Asamblea General, a los catorce (14) días del mes de marzo de 2023.

GLORIA ESPERANZA PAEZ P.
Directora Ejecutiva

LILIANA A. JARAMILLO GUZMAN
Contadora Pública
T.P. N° 74314 -T

CORPORACIÓN CUENCAS DEL TOLIMA "CORCUENCAS"
NIT. N° 800.246.198-8
ESTADO SITUACION FINANCIERA
A DICIEMBRE DE 2022

ACTIVO		\$ 983.784.105
ACTIVO CORRIENTE		
DISPONIBLE	NOTA 3	351.856.919
EFECTIVO	2.928.556	
EQUIVALENTES AL EFECTIVO	348.928.363	
DEUDORES		376.598.596
CUENTAS COMERCIALES POR COBRAR	NOTA 4 style="text-align: right;">85.340.375	
ANTICIPOS Y AVANCES	276.781.193	
ANTICIPOS DE IMPUESTOS	1.919.528	
CUENTAS POR COBRAR A TRABAJADORES	12.557.500	
ACTIVO NO CORRIENTE		
PROPIEDADES, PLANTA Y EQUIPO	NOTA 5	255.328.590
PASIVO CORRIENTE		476.144.519
PROVEEDORES		58.063.428
CUENTAS POR PAGAR		30.911.930
COSTOS Y GASTOS POR PAGAR	12.952.464	
RETENCIÓN EN LA FUENTE	3.609.166	
RETENCIONES Y APORTES DE NÓMINA	8.955.400	
ACREEDORES VARIOS	<u>5.394.900</u>	
IMPUESTOS, GRAVÁMENES Y TASAS		53.203.602
PROVISIONES PARA BENEFICIOS A EMPLEADOS		50.215.032
OTROS PASIVOS	NOTA 6	283.750.527
PATRIMONIO		507.639.586
CAPITAL SOCIAL	NOTA 7	144.950.000
EXCEDENTES POR CONVERGENCIA NCIF		314.193.166
EXCEDENTE DEL EJERCICIO		48.496.420
PASIVO MAS PATRIMONIO		\$ 983.784.105


GLORIA ESPERANZA PÁEZ P.
 Directora Ejecutiva
 C.C. N° 36.179.235


LILIA JIMENEZ C.
 Revisora Fiscal
 T.P. N° 48814 - T


LILIANA JARAMILLO
 Contadora Pública
 T.P. N° 74314 - T

CORPORACIÓN CUENCAS DEL TOLIMA "CORCUENCAS"

NTT. 800.246.198-8

**ESTADO SITUACION FINANCIERA COMPARATIVO
A DICIEMBRE 31 DE:**

	2021	2022	VARIACION	
			ABSOLUTA	%
ACTIVO	2.263.864.898	983.784.105	-1.280.080.793	-57%
ACTIVO CORRIENTE	2.020.480.513	728.455.515	-1.292.024.998	-64%
EFFECTIVO Y EQUIVALENTES DEL EFFECTIVO	1.365.888.000	351.856.919	-1.014.031.081	-74%
EFFECTIVO	17.479.253	2.928.556	-14.550.697	-83%
EQUIVALENTES DEL EFFECTIVO	1.348.408.747	348.928.363	-999.480.384	-74%
DEUDORES	654.592.513	376.598.596	-277.993.917	-42%
CLIENTES	325.449.707	85.340.375	-240.109.332	-74%
ANTICIPOS Y AVANCES	316.085.313	276.781.193	-39.304.120	-12%
ANTICIPOS DE IMPUESTOS	3.756.759	1.919.528	-1.837.231	0%
CUENTAS POR COBRAR A TRABAJADORES	9.300.734	12.557.500	3.256.766	35%
PROPIEDADES, PLANTA Y EQUIPO	243.384.385	255.328.590	11.944.205	5%
PASIVO	1.754.086.013	476.144.519	-1.277.941.494	-73%
PROVEEDORES	51.623.319	58.063.428	6.440.109	12%
CUENTAS POR PAGAR	24.535.323	30.911.930	6.376.607	26%
COSTOS Y GASTOS POR PAGAR	9.212.787	12.952.464	3.739.677	41%
RETENCIÓN EN LA FUENTE	2.109.000	3.609.166	1.500.166	71%
RETENCIONES Y APORTES DE NÓMINA	8.024.926	8.955.400	930.474	12%
ACREEDORES VARIOS	5.188.610	5.394.900	206.290	4%
IMPUESTOS, GRAVÁMENES Y TASAS	29.418.890	53.203.602	23.784.712	81%
PROVISIONES PARA BENEFICIO DE EMPLEADOS	53.147.296	50.215.032	-2.932.264	-6%
OTROS PASIVOS	1.595.361.185	283.750.527	-1.311.610.658	-82%
PATRIMONIO	509.778.885	507.639.586	-2.139.299	0%
CAPITAL SOCIAL	144.950.000	144.950.000	0	0%
EXCEDENTES POR CONVERGENCIA NCIF	314.193.166	314.193.166	0	0%
EXCEDENTE DEL EJERCICIO	50.635.719	48.496.420	-2.139.299	-4%
PASIVO MAS PATRIMONIO	2.263.864.898	983.784.105	-1.280.080.793	-57%


GLORIA ESPERANZA PÁEZ P.

Directora Ejecutiva
C.C. N° 36.179.235


LILIA JIMENEZ CASTAÑEDA

Revisora Fiscal
T.P. N° 48814 - T



LILIANA A. JARAMILLO G.


Contadora Pública
T.P. N° 74314 - T

CORPORACIÓN CUENCAS DEL TOLIMA "CORCUENCAS"
NIT. 800.246.198-8
ESTADO DE RESULTADOS
DEL 1 DE ENERO AL 31 DE DICIEMBRE DE 2022

INGRESOS		\$ 1.138.168.113
SERV.COMUNITARIOS DE GESTIÓN AMBIENTAL	1.138.168.113	
COSTO PRESTACIÓN DE SERVICIOS		772.190.460
GASTOS DE PERSONAL	328.381.855	
HONORARIOS Y ESTUDIOS	339.331.702	
PRODUCTOS DE LABORATORIO	57.959.836	
TRANSPORTES	26.570.091	
REPARACIONES Y MANTENIMIENTO	19.946.976	
EXCEDENTE BRUTO		365.977.653
GASTOS OPERACIONALES	NOTA 8	311.751.141
GASTOS DE PERSONAL	178.363.235	
HONORARIOS	15.093.900	
IMPUESTOS	9.977.105	
ARRENDAMIENTOS	4.948.000	
SERVICIOS	43.610.909	NOTA 9
GASTOS LEGALES	7.629.700	
MANTENIMIENTO Y REPARACIONES	5.378.658	
GASTOS DE VIAJE	743.503	
DEPRECIACIONES	24.422.897	
DIVERSOS	21.583.234	NOTA 10
EXCEDENTE OPERACIONAL		54.226.512
INGRESOS NO OPERACIONALES		5.449.141
FINANCIEROS	5.448.690	
DIVERSOS	451	
GASTOS NO OPERACIONALES	NOTA 11	4.409.233
EXCEDENTE DEL EJERCICIO ANTES DE IMPUESTOS		\$ 55.266.420
IMPUESTO DE RENTA Y COMPLEMENTARIOS		6.770.000
EXCEDENTE NETO DEL EJERCICIO		48.496.420


GLORIA ESPERANZA PÁEZ P.
 Directora Ejecutiva
 C.C. N° 36.179.235


LILIA JIMENEZ C.
 Revisora Fiscal
 T.P. N° 48814 - T



LILIANA A. JARAMILLO G.
 Contadora Pública
 T.P. N° 74314 - T

CORPORACIÓN CUENCAS DEL TOLIMA "CORCUENCAS"
NIT N° 800.246.198 - 8
ESTADO DE RESULTADOS COMPARATIVO
DEL 1 DE ENERO AL 31 DE DICIEMBRE DE:

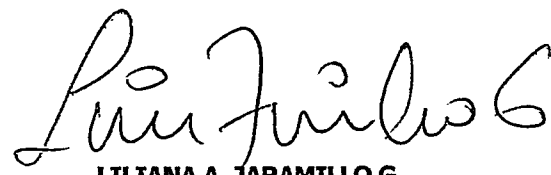
	2021	2022	VARIACION	
			ABSOLUTA	%
INGRESOS	1.240.170.435	1.138.168.113	- 102.002.322	-8%
SERV.COMUNITARIOS GESTIÓN AMBIENTAL	1.240.170.435	1.138.168.113	- 102.002.322	-8%
COSTO PRESTACIÓN DE SERVICIOS	870.387.920	772.190.460	- 98.197.460	-11%
GASTOS DE PERSONAL	393.060.415	328.381.855	- 64.678.560	-16%
HONORARIOS Y ESTUDIOS	353.915.746	339.331.702	- 14.584.044	-4%
PRODUCTOS DE LAB Y SUMINISTROS	44.557.973	57.959.836	13.401.863	30%
ARRENDAMIENTOS	840.000	-	840.000	-100%
TRANSPORTES	38.684.055	26.570.091	- 12.113.964	-31%
REPARACIONES Y MANTENIMIENTO	39.329.731	19.946.976	- 19.382.755	-49%
EXCEDENTE BRUTO	369.782.515	365.977.653	- 3.804.862	-1%
GASTOS OPERACIONALES	297.583.780	311.751.141	14.167.361	5%
GASTOS DE PERSONAL	169.550.897	178.363.235	8.812.338	5%
HONORARIOS	14.475.600	15.093.900	618.300	4%
IMPUESTOS	7.782.604	9.977.105	2.194.501	28%
ARRENDAMIENTOS	8.608.991	4.948.000	- 3.660.991	-43%
SERVICIOS	42.003.306	43.610.909	1.607.603	4%
GASTOS LEGALES	8.013.589	7.629.700	- 383.889	-5%
MANTENIMIENTO Y REPARACIONES	6.163.054	5.378.658	- 784.396	-13%
GASTOS DE VIAJE	2.581.058	743.503	- 1.837.555	-71%
DEPRECIACIONES	17.559.954	24.422.897	6.862.943	39%
DIVERSOS	20.844.727	21.583.234	738.507	4%
EXCEDENTE OPERACIONAL	72.198.735	54.226.512	- 17.972.223	-25%
INGRESOS NO OPERACIONALES	3.905.258	5.449.141	1.543.883	40%
FINANCIEROS	1.531.378	5.448.690	3.917.312	256%
INDEMNIZACIONES: INCAPACIDADES	2.361.579	-	2.361.579	
DIVERSOS	12.301	451	11.850	-96%
GASTOS NO OPERACIONALES	18.136.274	4.409.233	- 13.727.041	-76%
RESULTADO ANTES DE IMPUESTOS	57.967.719	55.266.420	- 2.701.299	-5%
IMPUESTO DE RENTA	7.332.000	6.770.000	- 562.000	-8%
EXCEDENTE DEL EJERCICIO	50.635.719	48.496.420	- 2.139.299	-4%



GLORIA ESPERANZA PÁEZ P.
Directora Ejecutiva
C.C. N° 36.179.235



LILIA JIMÉNEZ C.
Revisora Fiscal
T.P. N° 48814 - T



LILIANA A. JARAMILLO G.
Contadora Pública
T.P. N° 74314 - T

CORPORACION DE CUENCAS DEL TOLIMA "CORCUENCAS"

ESTADO DE FLUJOS DE EFECTIVO

A 31 DE DICIEMBRE DE 2022

FLUJOS DE EFECTIVO POR ACTIVIDADES DE OPERACIÓN	
Recaudos recibidos de clientes	\$ 1.582.009.211
Pagos a proveedores y acreedores	-586.527.872
Pagos de beneficios a los empleados y honorarios	-516.701.577
Gastos de operación	-217.851.382
Impuestos pagados	-104.414.925
Anticipos y avances recibidos	5.428.772.394
Ejecuciones convenios y clientes	-6.605.597.323
EFFECTIVO NETO GENERADO POR ACTIVIDADES DE OPERACIÓN	(1.020.311.474)
FLUJOS DE EFECTIVO POR ACTIVIDADES DE INVERSION	
Compras de propiedades, planta y equipo	-64.958.312
Anticipo a terceros y prestamos empleados	-134.359.736
Valor recibido por pago de anticipos terceros y empleados	205.598.441
EFFECTIVO NETO UTILIZADO EN ACTIVIDADES DE INVERSION	6.280.393
FLUJOS DE EFECTIVO POR ACTIVIDADES DE FINANCIACION	
Préstamos recibidos	-
Pago de préstamos e intereses	-
EFFECTIVO NETO UTILIZADO EN ACTIVIDADES DE FINANCIACION	-
DISMINUCION NETO EN EL EFECTIVO Y EQUIVALENTE AL EFECTIVO	-1.014.031.081
Efectivo y equivalentes al efectivo al comienzo del período	1.365.888.000
EFFECTIVO Y EQUIVALENTE AL EFECTIVO AL FINAL DEL PERIODO	\$351.856.919


GLORIA ESPERANZA PÁEZ P.

Directora Ejecutiva
C.C. N° 36.179.235


LILIA JIMÉNEZ C.

Revisora Fiscal
T.P. N° 48814 - T


LILIANA JARAMILLO G.

Contadora Pública
T.P. N° 74314 - T


CORPORACION DE CUENCAS DEL TOLIMA "CORCUENCAS"

ESTADO DE CAMBIOS EN EL PATRIMONIO

A DICIEMBRE 31 DE 2022

DETALLE	CAPITAL SOCIAL	EXCEDENTES CONVERGENCI A NCIF	EXCEDENTES ACUMULADOS	TOTAL
SALDO A DIC 31 DE 2021	144.950.000	314.193.166	50.635.719	509.778.885
Excedente del periodo	-	-	48.496.420	48.496.420
Apropiaciones	-	-	-50.635.719	-50.635.719
SALDO A DIC 31 DE 2022	\$ 144.950.000	\$ 314.193.166	\$ 48.496.420	\$ 507.639.586


GLORIA ESPERANZA PÁEZ P.
Directora Ejecutiva
C.C. N° 36.179.235


LILIA JIMÉNEZ C.
Revisora Fiscal
T.P. N° 48814 - T


LILIANA JARAMILLO G.
Contadora Pública
T.P. N° 74314 - T

**CORPORACION DE CUENCAS DEL TOLIMA
“CORCUENCAS”**

**NOTAS A LOS ESTADOS FINANCIEROS
A 31 DE DICIEMBRE DE 2022**

NOTA 1: ENTIDAD Y OBJETO SOCIAL

La Corporación de Cuencas del Tolima en adelante CORCUENCAS, fue constituida como entidad sin ánimo de lucro mediante providencia administrativa N° 0004987 del 2 de noviembre de 1994, otorgada por la Gobernación del Tolima, inscrita el 19 de junio de 1997 bajo el N° 01056 del Libro I de las personas jurídicas sin ánimo de lucro.

CORCUENCAS se identifica con el NIT N° 800.246.198 - 8, tiene su sede administrativa propia en el Edificio Cámara de Comercio Calle 10 N° 3 – 76 oficina 303 y la sede operativa del laboratorio en el Km 8 Vía al Nevado, Vivero El Secreto (de propiedad de Cortolima), Llanitos Predio N° 65, municipio de Ibagué, Departamento del Tolima, Republica de Colombia.

CORCUENCAS tiene como objeto servir como instrumento de promoción, planeación, participación, fomento, financiación, ejecutor de planes, programas, proyectos, obras y/o acciones de protección de los recursos naturales, el medio ambiente y las cuencas hidrográficas y en general todo aquello que sea de beneficio de éste, enmarcado en el desarrollo social económico sostenible y convivencia pacífica, en todo el territorio nacional en especial en el departamento del Tolima.

Los estatutos de CORCUENCAS fueron reformados el 18 de abril de 2013 como consta en el acta de Asamblea de Miembros Fundadores N° 21 e inscrita en la Cámara de Comercio de Ibagué el 26 de septiembre del mismo año y radicado con el N° 18913.

La duración de CORCUENCAS es hasta el 31 de diciembre de 2050 y sus órganos de dirección, administración y control son: La Asamblea General, el Consejo Directivo, Revisoría Fiscal y Dirección Ejecutiva.

**NOTA 2: PRINCIPALES POLITICAS Y PRACTICAS CONTABLES
MARCO TÉCNICO NORMATIVO**

Con corte a la fecha de presentación de los informes contables, la Entidad se encuentra obligada a presentar solo estados financieros individuales, los cuales fueron preparados de conformidad con lo dispuesto por el nuevo marco normativo en materia contable y financiera: Normas de Contabilidad e Información Financiera aceptadas en Colombia, en adelante NCIF, definido mediante la Ley 1314 del 2009, reglamentado por el Decreto Único Reglamentario 2420 del 2015.

Las NCIF aplicadas en estos estados financieros se basan en la Norma Internacional de Información Financiera para Pymes, emitida por el Consejo de Normas Internacionales de Contabilidad (International Accounting Standards Board – IASB, por sus siglas en inglés) en el año 2009; las normas de base corresponden a las oficialmente traducidas al español y emitidas al 1 de enero del 2009.

MONEDA FUNCIONAL Y DE PRESENTACION

Las partidas incluidas en los estados financieros individuales de CORCUENCAS se expresan en pesos colombianos (COP) la cual es su moneda funcional y la moneda de presentación. Toda la información contenida en los presentes estados financieros se encuentra presentada en pesos.

BASE DE ACUMULACIÓN O DEVENGO: los Estados Financieros se preparan sobre la base de la acumulación o del devengo contable. Según esta base, los efectos de las transacciones y demás sucesos se reconocen cuando ocurren (y no cuando se recibe o paga dinero u otro equivalente al efectivo), así mismo se registran en los libros contables y se informa sobre ellos en los Estados Financieros de los periodos con los cuales se relacionan.

NEGOCIO EN MARCHA: Los Estados Financieros se preparan con la certeza que CORCUENCAS está en funcionamiento, y continuará su actividad dentro del futuro previsible. No tiene la intención ni la necesidad de liquidar o recortar de forma importante la escala de sus operaciones.

ACTIVOS: Se reconoce un activo en el Estado de Situación Financiera cuando: i) Es probable que se obtenga del mismo, beneficios económicos futuros para CORCUENCAS, y, ii) Que dicho activo tenga un costo o valor que pueda ser medido razonablemente. Si el hecho económico no cumple este requisito, debe ser tratado como un gasto del periodo.

PASIVOS: Se reconoce un pasivo en el Estado de Situación Financiera cuando: i) Es probable que del pago de la obligación en el momento presente se derive la salida de recursos que tienen incorporados beneficios económicos, y, además ii) Que la cuantía del desembolso pueda ser determinada razonablemente.

INGRESOS: Se reconoce un ingreso en el Estado de Resultados y Excedentes Acumulados, cuando: i) Se ha percibido un incremento en los beneficios económicos futuros, que tienen relación con un incremento en los activos o una disminución de los pasivos, y, además; ii) El valor del ingreso es cuantificable y puede ser valorado razonablemente.

COSTOS Y GASTOS: Se reconoce un costo o un gasto en el Estado de Resultados y Excedentes Acumulados, cuando: i) Surge una disminución de los beneficios económicos futuros relacionados con la disminución en los activos o el incremento en los pasivos, y, además; ii) El costo o gasto es cuantificable y puede ser valorado razonablemente.

NOTA 3: DISPONIBLE:

Las cuentas que registran los recursos de liquidez con que cuenta la Corporación. Así:

EFFECTIVO	\$2.928.556
CAJA GENERAL	2.228.556
CAJA MENOR ADMINISTRACION	700.000
EQUIVALENTES DE EFFECTIVO	\$348.928.363
CUENTAS CORRIENTES	17.801.741
BANCO POPULAR N° 550-13982-8	13.880.471
BBVA N° 036201001141	2.429.112
AV VILLAS N° 403125164	1.419.729
BANCO OCCIDENTE CTA N° 300093291 CONV N° 50 - 1041	72.429
CUENTAS DE AHORRO	\$331.126.622

BANCO POPULAR CTA N° 550-72099-9	156.642.402
COLPATRIA N° 8540-003186	116.774
AVILLAS N° 403-02411-0	26.140.494
DAVIVIENDA CTA 6609 CONV 299	146.344
BANCO BOGOTA N° 837 04585 5 CONV 586 CORTOLIMA	27.319
AV VILLAS N° 403 14243 -3 PARAMO	24.066
BANCO POPULAR N° 220-550-29714-7	98.010
BANCO POPULAR N° 220-550-29798-0	420.836
BANCO POPULAR N° 220-550-29833-5	147.510.377
TOTAL EFECTIVO Y EQUIVALENTES DE EFECTIVO	\$351.856.919

NOTA 4: CUENTAS COMERCIALES POR COBRAR: Registra los valores a favor de la Corporación y a cargo de clientes nacionales, por concepto de servicios prestados de laboratorio y red de monitoreo.

A diciembre 31 de 2022 corresponde a:

NOMBRE	VALOR
HOSPITAL SAN JUAN BAUTISTA DE CHAPARRAL	19.944.500
SERVICIOS FUNERARIOS COOPERATIVOS DEL TOLIMA	19.492.200
CEMEX COLOMBIA S.A.	10.598.732
ROJAS LAVERDE JAVIER ANTONIO	6.138.000
ASOCOMBEIMA	5.950.000
CONSORCIO CONSTRUCTOR AUTOVIA NEIVA GIRARDOT	4.848.800
WARTSILA COLOMBIA S.A.	3.749.077
GEOCING S.A.S	3.000.000
CONSTRUCTORA BOLIVAR BOGOTA S.A.	2.724.509
PROYECTOS AMBIENTALES S.A. E.S.P.	2.007.292
RODRIGUEZ GUTIERREZ JHONNY MICHAEL	1.725.048
COLOMBINA S.A.	1.520.403
HY-LINE COLOMBIA S.A.S.	1.489.761
USOCOELLO	888.216
SOCIEDAD PISCICOLA LA SIRENA S.A.S	755.112
FUNDACION CONEXION IPS	508.725
TOTAL CUENTAS COMERCIALES	85.340.375

CUENTAS COMERCIALES POR COBRAR POR EDADES				
0 - 90	91- 180	181 - 360	> 360	TOTAL
69.236.801	9.144.388	3.959.186	3.000.000	\$85.340.375
81%	11%	5%	4%	100%

CUENTAS COMERCIALES POR COBRAR DE 0 A 90 DIAS			
0-30	31-60	61-90	TOTAL
62.744.673	6.492.128	0	\$69.236.801
91%	9%	0%	100%

NOTA 5: PROPIEDAD, PLANTA Y EQUIPO:

El saldo a 31 de Diciembre de 2022 corresponde a:

CONCEPTO	COSTO	DEPRECIACION ACUMULADO	SALDO
CONSTRUCCIONES Y EDIFICACIONES	\$ 213.012.004	28.477.727	184.534.277
MAQUINARIA Y EQUIPO	412.181.963	358.161.377	54.020.586
EQUIPO DE OFICINA	31.799.240	30.947.067	852.173
EQUIPO DE COMPUTACIÓN Y COMUNICACIÓN	116.277.013	100.355.459	15.921.554
TOTAL PROPIEDAD PLANTA Y EQUIPO	\$ 773.270.220	\$ 517.941.630	\$ 255.328.590

NOTA 6: OTROS PASIVOS

El saldo a 31 de diciembre de 2022, corresponde a:

ANTICIPOS Y AVANCES RECIBIDOS	VALOR
De clientes	24.821.431
Sobre contratos	258.929.096
TOTAL ANTICIPOS Y AVANCES RECIBIDOS	\$ 283.750.527

NOTA 7: CAPITAL SOCIAL: Son las donaciones efectuadas por cada uno de los miembros aportantes de CORCUENCAS, comúnmente denominado capital semilla.

NOTA 8: GASTOS OPERACIONALES:

Son los desembolsos en que la Corporación incurrió para el normal funcionamiento del desarrollo de su objeto social.

Las partidas más representativas lo constituyen los gastos por sueldos con sus correspondientes prestaciones sociales, aportes a la seguridad social y parafiscal.

NOTA 9: GASTOS OPERACIONALES SERVICIOS: Corresponde a:

CONCEPTO	2021	2022
Aseo y vigilancia	632.680	897.963
Temporales	2.198.426	1.135.000
Acueducto y alcantarillado	374.800	437.800
Energía eléctrica	15.853.525	20.982.429
Teléfono	9.509.870	6.691.141
Administración oficina	4.234.000	4.708.000
Correo, portes y envíos	8.820.323	8.758.576
Publicidad y promoción	379.682	
TOTAL SERVICIOS	42.003.306	43.610.909


NOTA 10: GASTOS OPERACIONALES DIVERSOS: Corresponde a:

CONCEPTO	2021	2022
Libros, suscripciones, periódicos	249.700	274.900
Elementos de aseo y cafetería	2.102.050	4.799.337
Útiles, papelería y fotocopias	7.943.653	7.592.696
Combustibles y lubricantes	121.191	0
Taxis y buses	493.000	52.800
Estampillas	4.494.627	4.525.620
Servicio de restaurante	5.440.501	4.337.881
TOTAL DIVERSOS	\$ 20.844.722	\$ 21.583.234

NOTA 11: GASTOS NO OPERACIONALES: comprende las sumas pagadas y/o causadas por gastos no relacionados directamente con la explotación del objeto social de la Corporación. Se incorporan conceptos tales como servicios bancarios, gravamen a los movimientos financieros, y comisiones bancarias.



GLORIA ESPERANZA PÁEZ P.
Directora Ejecutiva
C.C. N° 36.179.235



LILIA JIMÉNEZ C.
Revisora Fiscal
T.P. N° 48814 - T



LILIANA A. JARAMILLO G.
Contadora Pública
T.P. N° 74314 - T